



Drzwi Drewniane Wooden doors

Drzwi drewniane 88 External door 88



Drzwi zewnętrzne IV 88 są produkowane z myślą o budynkach energooszczędnych. Przemysłowa konstrukcja pozwala uzyskać bardzo dobre parametry izolacyjności termicznej i akustycznej.

Nasze drzwi są wytwarzane na indywidualne zamówienie. Klienci mogą wybierać swój wzór z około 40 modeli fabrycznych lub dostarczyć własny projekt.

Tak jak w przypadku wszystkich produkowanych wyrobów oferujemy szeroką gamę kolorów transparentnych i kryjących.

Drzwi zewnętrzne Słowińscy to niepowtarzalne wzornictwo, mocna budowa i bardzo dobre parametry użytkowe. Zakup naszych drzwi jest świetną inwestycją.

Exterior doors IV 88 are dedicated for energy-efficient buildings. Clever design allows for producing doors with excellent heat transfer coefficient and acoustic insulation.

Each door is manufactured to individual order. Customers can choose their own model out of about 40 factory patterns or provide their own design.

As with all manufactured goods, we offer a wide range of transparent and opaque colours.











Exterior doors by Słowińscy stand for great design, strong construction and very good parameters. Our doors are a long-term investment.

Drzwi drewniane 88

External door 88



 DANE TECHNICZNE  TECHNICAL DATA

	Materiał drzewny <i>Material</i>	Klejona warstwowo sosna łączona, sosna lita, mahoń meranti, dąb, inne na zapytanie. <i>Engineered fingerjointed pine, selected pine, meranti, oak, other on request, laminated.</i>
	Konstrukcja ramy <i>Frame construction</i>	Jednoramowa, przekrój 88 x 81mm <i>Single frame, 88 x 81mm</i>
	Konstrukcja standardowa skrzydła <i>Standard leaf construction</i>	Przekrój skrzydła 88x120 mm (modele Classic, Modern). Wypełnienie stanowi płyta stador. Skrzydło z listwami fajkowymi jednostronnie lub obustronnie. Dowolny kształt i rozmiar drzwi o ile jest technicznie możliwy. <i>Sash section 68x120mm (Classic, Modern models)</i> <i>Door filling - Stador panel</i> <i>Sash with moulding beads on one side or double-side.</i> <i>All technically possible shapes and sizes available.</i>
	Skrzydło gładkie <i>Flat panel leaf</i>	Skrzydło płaskie - panel Variotec - modele Deco. Dowolny kształt i rozmiar drzwi o ile jest technicznie możliwy. <i>Flat sash - Variotec panel - Deco models.</i> <i>All technically possible shapes and sizes available.</i>
	Pakiet szybowy <i>Glazing package</i>	Zestaw 3-szybowy, jednokomorowy (4-18Ar-4-18Ar-4), współczynnik przenikania Ug = 0,5 (PN-EN 673). Szyby ornamentowe, bezpieczne, przeciwsłoneczne - opcja. Ramka dystansowa ciepła - opcja. <i>Triple pane glass (4-18Ar-4-18Ar-4), Ug value = 0,5 (PN-EN 673)</i> <i>Ornamental glass, safety glass, solar control glass - option.</i> <i>Warm edge spacer - option.</i>
	Infiltracja powietrza <i>Air permeability</i>	Klasa 4 Class 4
	Wodoszczelność <i>Watertightness</i>	Klasa 4 Class 4
	Okucia <i>Fittings</i>	Zamek listwowy Winkhouse; wkładki patentowe klasy A lub C; zawiasy Simonswerk Protect 3D, zawiasy ukryte Siegenia. <i>Winkhouse flat lock; A or C class patent lock inserts; Simonswerk Protect 3D hinges; concealed hinges – Siegenia Axxent</i>
	Progi <i>Thresholds</i>	Progi aluminiowe Gutmann, Weser Nowy, Dafa; próg kompozytowy ULT <i>Aluminum thresholds Gutmann, Weser New, Dafa; composite threshold ULT</i>
	Wykończenie powierzchni <i>Surface treatment</i>	Kolory transparentne zgodnie z obowiązującą kartą kolorów. Kolory kryjące według palety RAL i NCS. <i>Transparent colours based on current colour chart.</i> <i>Opaque colours based on RAL and NCS charts.</i>

Dodatkowe informacje techniczne dotyczące produktów Firmy Słowińscy znajdziecie Państwo na naszej stronie internetowej www.slowinscy.com
Further technical information concerning Slowinscy products is available at our website www.slowinscy.com